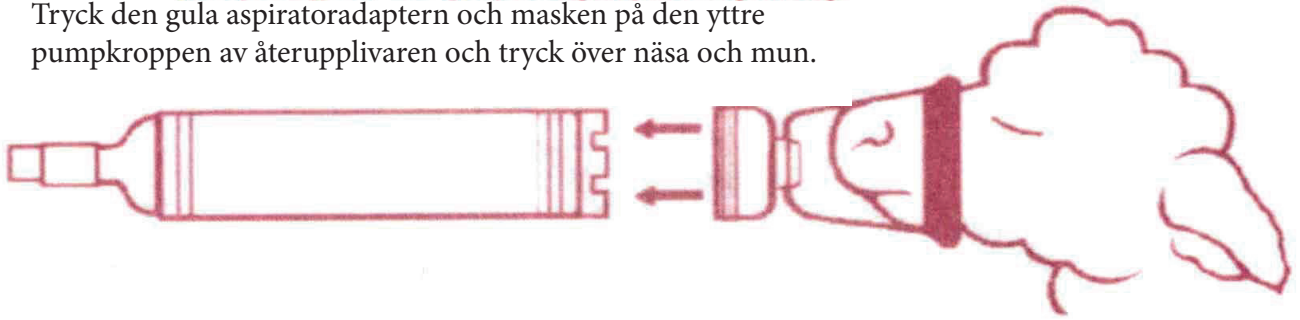
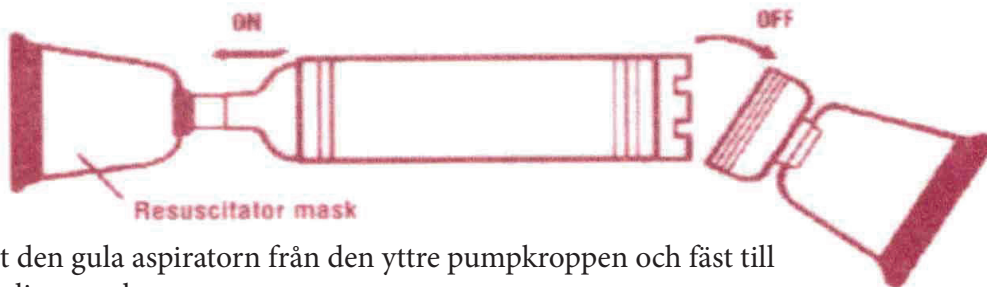
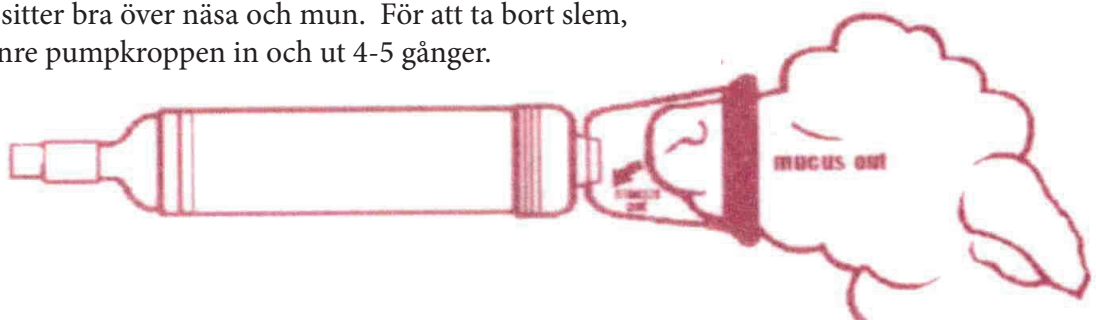


Användning av Lamm ASPIRATOR OCH ÅTERUPPLIVARE

Tryck den gula aspiratoradaptorn och masken på den yttre pumpkroppen av återupplivaren och tryck över näsa och mun.

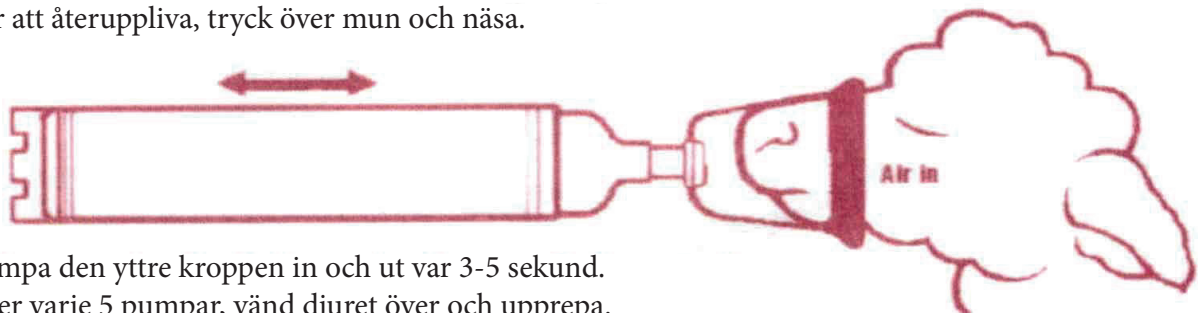


Se till att det sitter bra över näsa och mun. För att ta bort slem, pumpa den inre pumpkroppen in och ut 4-5 gånger.



Ta bort den gula aspiratorn från den yttre pumpkroppen och fäst till återupplivarmasken.

För att återuppliva, tryck över mun och näsa.



Pumpa den yttre kroppen in och ut var 3-5 sekund.
Efter varje 5 pumpar, vänd djuret över och upprepa.

Sterilisera i 20 minuter i lösning av mild hushållsblekmedel utspädd 1:20. Skaka och torka.